

### **BLOC PLEIN : 500x100x200 plein**



Bloc 500x100x200 plein  
Poids : 22,00 kg  
Qté/pal : 80 u  
Classe de résistance B80



### **BLOC PLEIN : 500x150x200 - 400x200x200 plein**



Bloc 500x150x200 plein  
Poids : 31,50 kg  
Qté/pal : 56 u  
Classe de résistance B80



Bloc 400x200x200 plein  
Poids : 33,00 kg  
Qté/pal : 40 u.  
Classe de résistance B80



### **BLOC PERFORE : 500x150x200 - 500x200x200 allégé**







Bloc 500x150x200 plein allégé  
Poids : 25,00 kg  
Qté/pal : 56 u  
Classe de résistance B80



Bloc 500x200x200 plein allégé  
Poids : 32,00 kg  
Qté/pal : 40 u  
Classe de résistance B80



Code	Désignation	Dimension Long x larg x Ht	Poids Kg	Qté/pal	Détail produits / palette	Poids de la palette	Classe de résistance
AGGP10	<b>Bloc plein</b>	<b>500x100x200</b>	22.00	80	80 Blocs standards	1760	<b>B80</b> 
AGGP15	<b>Bloc plein</b>	<b>500x150x200</b>	31.50	56	4 Blocs coupe 1/2 faces plates 4 Blocs coupe 1/3 faces plates	1764	<b>B80</b> 
AGGPA15	<b>Bloc plein allégé</b>	<b>500x150x200</b>	25.00	56	8 Blocs coupe 1/2 faces plates 48 Blocs standards	1400	<b>B80</b> 
AGGP20	<b>Bloc plein</b>	<b>400x200x200</b>	33.00	40	4 Blocs coupe 1/2 faces plates 4 Blocs coupe 1/3 faces plates 32 Blocs standards	1320	<b>B80</b> 
AGGPA20	<b>Bloc perforé</b>	<b>500x200x200</b>	32.00	40	4 Blocs angles trous carrés à faces plates 4 Blocs standards à face plates pas de blocs de coupe	1280	<b>B80</b> 